





UNIDAD DE LICORES DEL META  
 NIT: 822004982-8  
 ESTADO DE SITUACION FINANCIERA  
 A 31 DE DICIEMBRE DE 2019 Y 2020  
 (cifras expresadas en pesos colombianos)

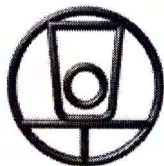


	Notas	31 - Dec 2020	31 - Dec 2019	Δ\$2020-2019	Δ%
<b>ACTIVO</b>					
<b>ACTIVO CORRIENTE</b>					
Efectivo y Equivalente del efectivo	5	1,374,620,649	1,115,416,609	259,204,040	23%
Inversiones de administración de liquidez		0	0		
Cuentas por cobrar	6	124,880,600	75,314,171	49,566,429	66%
Inventarios	7	575,060,989	1,163,745,635	588,684,646	-51%
Impuesto a las ganancias corrientes		0	0	0	0%
Bienes y Servicios pagados por Anticipado		0	0	0	0%
<b>Total de activo corriente</b>		<b>2,074,562,238</b>	<b>2,354,476,415</b>	<b>279,914,177</b>	<b>38%</b>
<b>ACTIVO NO CORRIENTE</b>					
Propiedad planta y equipo	8	238,541,762	375,890,470	137,348,708	-37%
Propiedades de Inversión		0	0	0	0%
Inversiones de administración de liquidez		0	0	0	0%
Cuentas por cobrar		0	0	0	0%
Otros activos no corrientes	9	64,223,857	9,800,029	54,423,828	555%
<b>Total Activo no corriente</b>		<b>302,765,619</b>	<b>385,690,499</b>	<b>(82,924,880)</b>	<b>-22%</b>
<b>ACTIVO TOTAL</b>		<b>2,377,327,857</b>	<b>2,740,166,914</b>	<b>362,839,057</b>	<b>-13%</b>
<b>PASIVOS</b>					
<b>PASIVO CORRIENTE</b>					
Cuenta por pagar	10	675,825,775	1,363,970,090	688,144,315	-50%
Impuesto a las ganancias corrientes		0	0	0	
Préstamos por pagar		0	0	0	
Beneficios a los empleados	11	168,326,394	146,681,999	21,644,395	15%
Otros Pasivo	12	529,282,658	15,087,875	514,194,783	3408%
<b>Total Pasivo corriente</b>		<b>1,373,434,827</b>	<b>1,525,739,964</b>	<b>152,305,137</b>	<b>-10%</b>
<b>PASIVO NO CORRIENTE</b>					
Préstamos por pagar		0	0	0	
Provisiones		0	0	0	
<b>Total Pasivo no corriente</b>		<b>0</b>	<b>0</b>	<b>0</b>	
<b>PASIVO TOTAL</b>		<b>1,373,434,827</b>	<b>1,525,739,964</b>	<b>(152,305,137)</b>	<b>-10%</b>
<b>PATRIMONIO</b>					
<b>PATRIMONIO DE LAS EMPRESAS</b>					
Capital fiscal		439,332,333	439,332,333	-	0%
Reserva					
Resultados de ejercicios Anteriores		542,450,161	442,888,587	99,561,574	22%
Resultado del ejercicio		22,110,536	332,206,030	310,095,494	-93%
Impactos por transición al nuevo marco		-	-	-	0%
<b>TOTAL PATRIMONIO</b>		<b>1,003,893,030</b>	<b>1,214,426,950</b>	<b>(210,533,920)</b>	<b>-17%</b>
<b>TOTAL PASIVO + PATRIMONIO</b>		<b>2,377,327,857</b>	<b>2,740,166,914</b>	<b>(362,839,057)</b>	<b>-27%</b>

  
 OSCAR ARMANDO ALEJO CANO  
 Gerente Unidad de Licores del Meta

  
 SORANYI CAROLINA CRUZ CRUZ  
 Subdirectora Admitiva y Fra

  
 KAREN YINETH BONILLA CAÑON  
 Contadora TP 201505-T



UNIDAD DE LICORES DEL META  
NIT: 822004982-8  
ESTADO DE RESULTADO INTEGRAL  
A 31 DE DICIEMBRE DE 2019 Y 2020  
(cifras expresadas en pesos colombianos)




	Notas	31 - Dec 2020	31 - Dec 2019	Δ\$2020-2019	Δ%
<b>INGRESO OPERACIONALES</b>		<b>3,135,313,845</b>	<b>3,526,901,475</b>	<b>- 391,587,630</b>	<b>-11%</b>
Ingresos por Venta de bienes	16	3,135,313,845	3,526,901,475	- 391,587,630	-11%
Transferencias y Subvenciones		-	436,896,447	- 436,896,447	-100%
Costo por venta de bienes	18	974,853,737	1,048,991,030	- 74,137,293	-7%
<b>UTILIDAD BRUTA</b>		<b>2,160,460,108</b>	<b>2,914,806,892</b>	<b>- 317,450,337</b>	<b>-4%</b>
Gastos de administración y operación	17	1,720,207,873	1,714,637,063	5,570,810	0%
Gastos de ventas	17	411,635,921	870,786,242	- 459,150,321	-53%
Otros gastos operacionales		0	0	0	
<b>UTILIDAD OPERACIONAL</b>		<b>28,616,314</b>	<b>329,383,587</b>	<b>150,290,909</b>	<b>48%</b>
Ingresos Financieros	16	1,905,934	6,731,633	- 4,825,699	-72%
Gastos financieros	17	8,470,807	22,632,542	- 14,161,735	-63%
Otros ingresos no operacionales	16	59,095	18,723,352	- 18,664,257	-100%
<b>Resultado del periodo antes de impuestos</b>		<b>22,110,536</b>	<b>332,206,030</b>		
Gasto por impuesto a las ganancias		0	0	0	
<b>Resultado del periodo</b>		<b>22,110,536</b>	<b>332,206,030</b>	<b>(310,095,493.72)</b>	<b>-93%</b>
Ganancias en inversiones de administración de liquidez a valor razonable con cambios en el otro resultado integral		0	0	0	
Total otro resultado integral que se reclasificará a resultados en periodos posteriores		0	0	0	
<b>Resultado integral del periodo</b>		<b>22,110,536</b>	<b>332,206,030</b>		

  
OSCAR ARMANDO ALEJO CANO  
Gerente Unidad de Licores del Meta

  
SORANYI CAROLINA CRUZ CRUZ  
Subdirectora Admitiva y Fra

  
KAREN YINETH BONILLA CAÑON  
Contadora TP 201505-T



UNIDAD DE LICORES DEL META


NIT: 822004982-8

ESTADO DE CAMBIO EN EL PATRIMONIO  
A 31 DE DICIEMBRE DE 2019 Y 2020  
(cifras expresadas en pesos colombianos)




AL SERVICIO DE LA GENTE  
GOBERNACIÓN DEL META

	Capital Fiscal	Reserva legal	Resultado de ejercicios anteriores	Resultado de ejercicio	Impactos por transición	Ganancias (perdidas) Inversiones con cambio en ORI	Total Patrimonio
<b>Saldo al 31/12/2018</b>	<b>439,332,333</b>		550,497,706	- 1,175,926,344			- 186,096,305
Apropiación del resultado del periodo 2018							
Valoración de inversiones de admón. de liquidez							
Resultado del periodo 2018				332,206,030			332,206,030
<b>Saldo al 31/12/2019</b>	<b>439,332,333</b>	-	<b>442,888,587</b>	<b>332,206,030</b>	-		<b>1,214,426,950</b>
Apropiación del resultado del periodo 2019							
Valoración de inversiones de admón. de liquidez							
Resultado del periodo 2019				332,206,030			332,206,030
<b>Saldo al 31/12/2020</b>	<b>439,332,333</b>		<b>542,450,161</b>	<b>22,110,536</b>	-		<b>1,003,893,030</b>

  
OSCAR ARMANDO ALEJO CANO  
Gerente Unidad de Licores del Meta

  
SORANYI CAROLINA CRUZ CRUZ  
Subdirectora Admitiva y Fra

  
KAREN YINETH BONILLA CAÑON  
Contadora TP 201505-T

¡A lo que vinimos,  
vamos!