


UNIDAD DE LICORES DEL META
NIT: 822004982-8
ESTADO DE SITUACION FINANCIERA
A 31 DE DICIEMBRE DE 2018 Y 2019
(cifras expresadas en pesos colombianos)



Notas	31 - Dec 2019	31 - Dec 2018	Δ\$2019-2018	Δ%
ACTIVO				
ACTIVO CORRIENTE				
Efectivo y Equivalente del efectivo	19 1,115,416,609	432,544,006	682,872,603	158%
Inversiones de administración de liquidez	0	0		
Cuentas por cobrar	20 75,314,171	135,491,180	-60,177,009	-44%
Inventarios	21-22 1,163,745,634	537,783,619	625,962,015	116%
Impuesto a las ganancias corrientes	0	0	0	#iDIV/0!
Bienes y Servicios pagados por Anticipado	0	0	0	#iDIV/0!
Total de activo corriente	2,354,476,414	1,105,818,805	1,248,657,609	230%
ACTIVO NO CORRIENTE				
Propiedad planta y equipo	23 375,890,470	505,334,835	-129,444,365	-26%
Propiedades de Inversión	0	0	0	#iDIV/0!
Inversiones de administración de liquidez	0	0	0	#iDIV/0!
Cuentas por cobrar	0	0	0	#iDIV/0!
Otros activos no corrientes	24 9,800,029	10,228,463	-428,434	-4%
Total Activo no corriente	385,690,499	515,563,298	(129,872,799)	#iDIV/0!
ACTIVO TOTAL	2,740,166,914	1,621,382,103	1,118,784,811	#iDIV/0!
PASIVOS				
PASIVO CORRIENTE				
Cuenta por pagar	25 451,233,200	635,189,919	-183,956,719	-29%
Impuesto a las ganancias corrientes	0	0	0	
Préstamos por pagar	0	0	0	
Beneficios a los empleados	26 146,681,999	104,791,227	41,890,772	40%
Otros cuentas por pagar	927,824,765			
Total Pasivo corriente	1,525,739,964	739,981,146	142,065,947	
PASIVO NO CORRIENTE				
Préstamos por pagar	0	0	0	
Provisiones	0	0	0	
Total Pasivo no corriente	0	0	0	
PASIVO TOTAL	1,525,739,964	739,981,146	(142,065,947)	-107397%
PATRIMONIO				
PATRIMONIO DE LAS EMPRESAS				
Capital fiscal	439,332,333	439,332,333	0	0%
Reserva				
Resultados de ejercicios Anteriores	442,888,586	(984,962,607)	1,427,851,193	-145%
Resultado del ejercicio	332,206,030	1,038,381,288	-706,175,258	-68%
Impactos por transición al nuevo marco	-	388,649,943	-388,649,943	-100%
TOTAL PATRIMONIO	1,214,426,949	881,400,957	333,025,992	-313%
TOTAL PASIVO + PATRIMONIO	2,740,166,914	1,621,382,103	190,960,045	-107710%


OSCAR ARMANDO ALEJO CANO
Gerente Unidad de Licores del Meta


SORANYI CAROLINA CRUZ CRUZ
Subdirectora Admitiva y Fra



KAREN YINETH BONILLA CAÑON
Contadora TP 201505-T


UNIDAD DE LICORES DEL META
 NIT: 822004982-8
 ESTADO DE RESULTADO INTEGRAL
 A 31 DE DICIEMBRE DE 2018 Y 2019
 (cifras expresadas en pesos colombianos)



	Notas	31 - Dec 2019	31 - Dec 2018	Δ\$2019-2018	Δ%
INGRESO OPERACIONALES		3,963,797,922	4,377,242,088	- 850,340,613	-19%
Ingresos por Venta de bienes	28	3,526,901,475	4,377,242,088	- 850,340,613	-19%
Transferencias y Subvenciones	29	436,896,447	-	-	#¡DIV/0!
Costo por venta de bienes	30	1,048,991,030	1,513,775,799	- 464,784,769	-31%
UTILIDAD BRUTA		2,914,806,892	2,863,466,289	- 385,555,844	11%
Gastos de administración y operación	31	1,714,637,063	1,576,850,995	137,786,068	0%
Gastos de ventas	32	870,786,242	207,747,390	663,038,852	296%
Otros gastos operacionales		0	0	0	
UTILIDAD OPERACIONAL		329,383,587	1,078,867,904	-1,161,611,158	-285%
Ingresos Financieros	33	6,731,633	6,357,956	373,677	6%
Gastos financieros	35	22,632,542	47,402,148	- 24,769,606	-100%
Otros ingresos y gastos no operacionales	33	18,723,352	557,576	18,165,776	3258%
Resultado del periodo antes de impuestos		332,206,030	1,038,381,288		
Gasto por impuesto a las ganancias		0	0	0	
Resultado del periodo		332,206,030	1,038,381,288	-	
Ganancias en inversiones de administración de liquidez a valor razonable con cambios en el otro resultado integral		0	0	0	
Total otro resultado integral que se reclasificará a resultados en periodos posteriores		0	0	0	
Resultado integral del periodo		332,206,030	1,038,381,288		


 OSCAR ARMANDO ALEJO CANO
 Gerente Unidad de Licores del Meta


 SORANYI CAROLINA CRUZ CRUZ
 Subdirectora Admitiva y Fra


 KAREN YINETH BONILLA CAÑON
 Contadora TP 201505-T

UNIDAD DE LICORES DEL META

NIT: 822004982-8

ESTADO DE CAMBIO EN EL PATRIMONIO

A 31 DE DICIEMBRE DE 2018 Y 2019

(cifras expresadas en pesos colombianos)



	Capital Fiscal	Reserva legal	Resultado de ejercicios anteriores	Resultado de ejercicio	Impactos por transición	Ganancias (perdidas) Inversiones con cambio en ORI	Total Patrimonio
Saldo al 31/12/2017	439,332,333		550,497,706	-1,175,926,344			- 186,096,305
Apropiación del resultado del periodo 2017			-				
Valoración de inversiones de admón. de liquidez							
Resultado del periodo 2018				1,038,381,288			1,038,381,288
Saldo al 31/12/2018	439,332,333	-	984,962,607	1,038,381,288	388,649,943		881,400,957
Apropiación del resultado del periodo 2018							
Valoración de inversiones de admón. de liquidez							
Resultado del periodo 2019				332,206,030			332,206,030
Saldo al 31/12/2019	439,332,333		442,888,586	332,206,030	-	-	1,214,426,949

OSCAR ARMANDO ALEJO CANO
Gerente Unidad de Licores del Meta

SORANYI CAROLINA CRUZ CRUZ
Subdirectora Admitiva y Fra

KAREN YINETH BONILLA CAÑON
Contadora TP 201505-T